



ТЕРРИТОРИАЛЬНЫЙ ОРГАН
ФЕДЕРАЛЬНОЙ СЛУЖБЫ
ГОСУДАРСТВЕННОЙ СТАТИСТИКИ
ПО ЛИПЕЦКОЙ ОБЛАСТИ

ИНДЕКС ПРОМЫШЛЕННОГО ПРОИЗВОДСТВА

в январе – июне 2024 года

Ежемесячные данные оперативной статистики.

СОДЕРЖАНИЕ

Индекс промышленного производства	3
Индексы промышленного производства по основным видам деятельности	4
Объём отгруженных товаров собственного производства, выполненных работ и услуг	7
Индексы производства по основным видам обрабатывающих производств	8
Производство пищевых продуктов по отдельным видам продукции	9
Производство металлургическое	10
Производство резиновых и пластмассовых изделий	11
Производство лекарственных средств и материалов, применяемых в медицинских целях	12

ИНДЕКС ПРОМЫШЛЕННОГО ПРОИЗВОДСТВА

В %

ЛИПЕЦКСТАТ



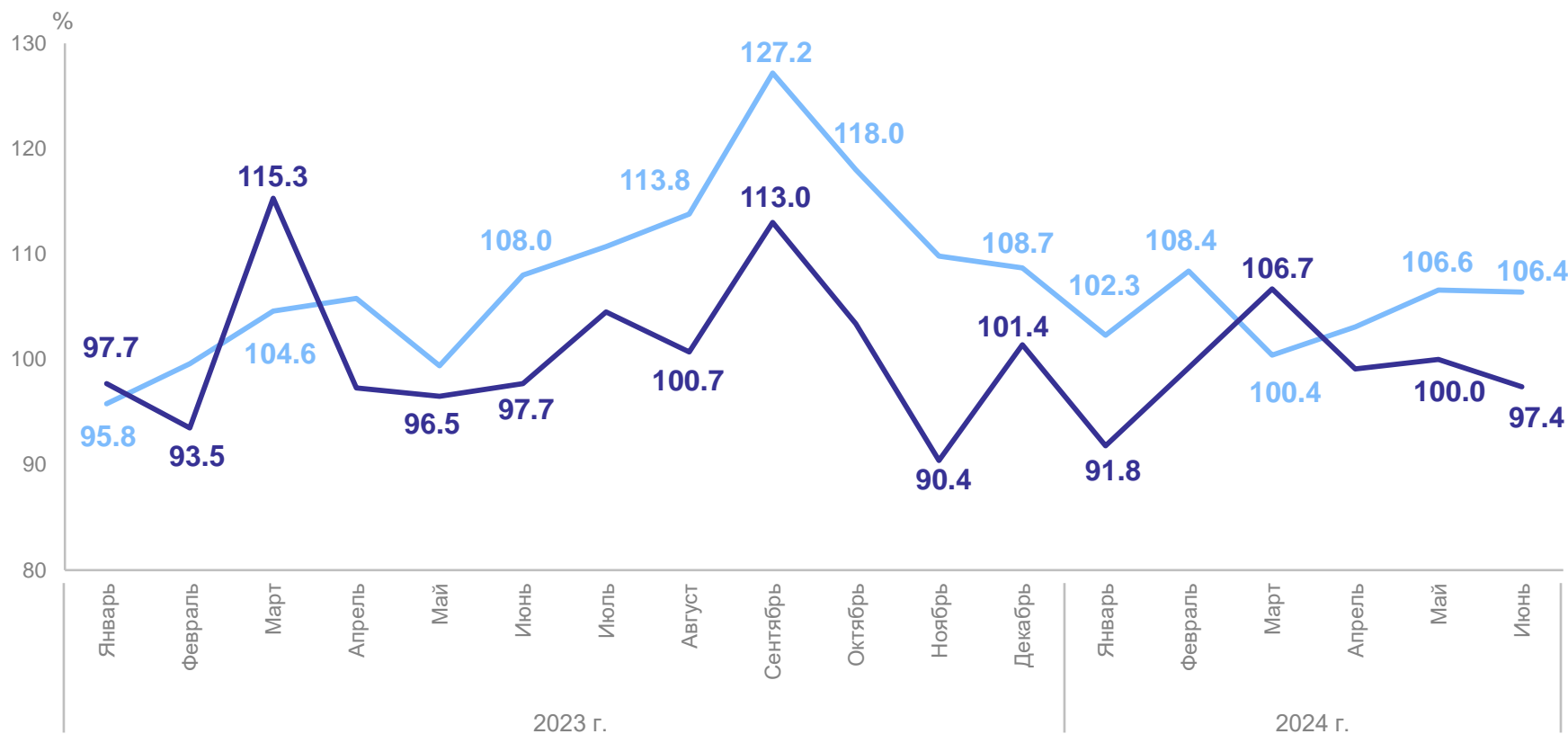
июнь 2024 г.
к маю 2024 г.

97.4%



июнь 2024 г.
к июню 2023 г.

106.4%



— Отчетный месяц к предыдущему месяцу

— Отчетный месяц к соответствующему месяцу предыдущего года

ИНДЕКСЫ ПРОМЫШЛЕННОГО ПРОИЗВОДСТВА ПО ОСНОВНЫМ ВИДАМ ДЕЯТЕЛЬНОСТИ

июнь 2024 г. к маю 2024 г., в %

ЛИПЕЦКСТАТ



Обрабатывающие производства

97.3%



Добыча полезных ископаемых

97.3%



Обеспечение электрической энергией, газом и паром; кондиционирование воздуха

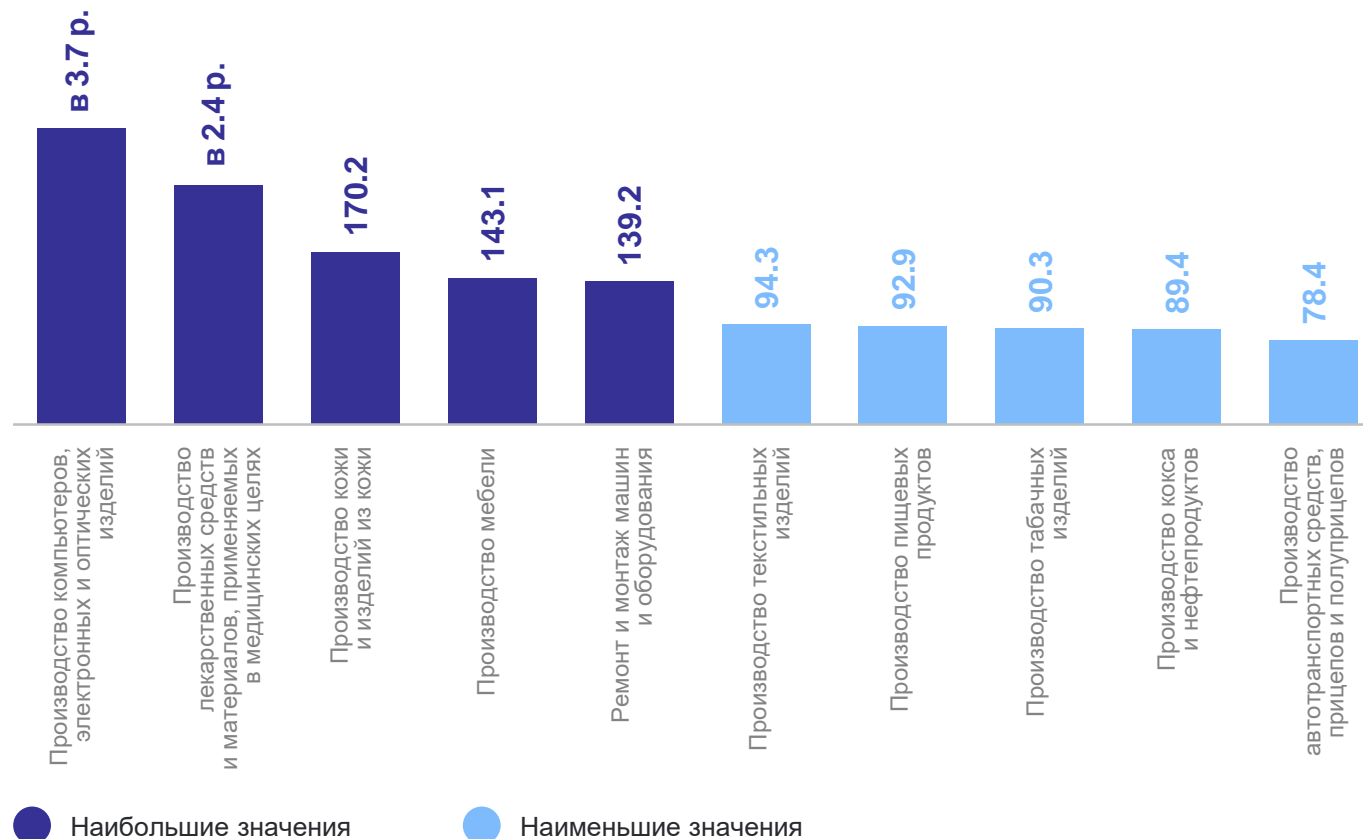
96.9%



Водоснабжение; водоотведение, организация сбора и утилизации отходов, деятельность по ликвидации загрязнений

109.0%

Виды деятельности с наибольшими и наименьшими значениями, в %



ИНДЕКСЫ ПРОМЫШЛЕННОГО ПРОИЗВОДСТВА ПО ОСНОВНЫМ ВИДАМ ДЕЯТЕЛЬНОСТИ

июнь 2024 г. к июню 2023 г., в %

ЛИПЕЦКСТАТ



Обрабатывающие
производства **106.1%**



Добыча полезных
ископаемых **107.7%**

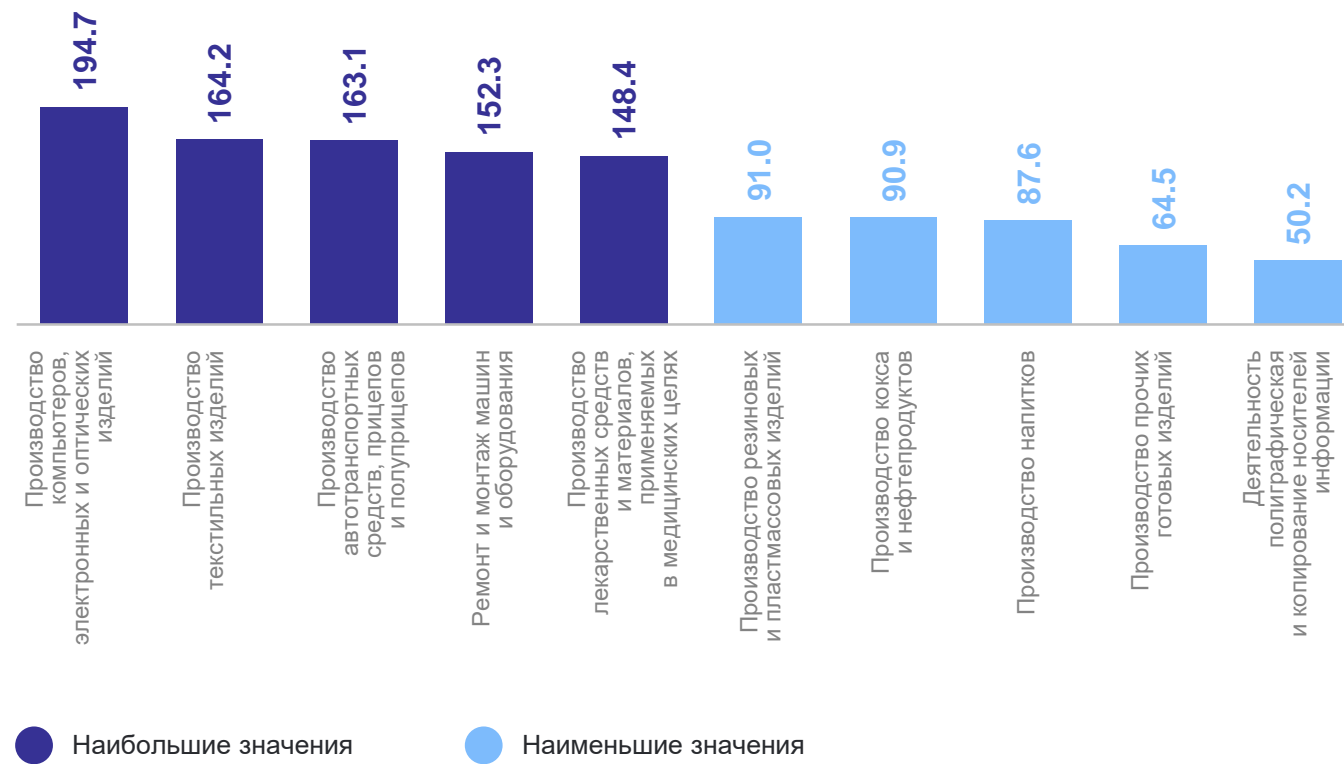


Обеспечение электрической
энергией, газом и паром;
кондиционирование воздуха **103.0%**



Водоснабжение; водоотведение,
организация сбора и утилизации
отходов, деятельность
по ликвидации загрязнений **119.1%**

Виды деятельности с наибольшими и наименьшими значениями, в %



ИНДЕКСЫ ПРОМЫШЛЕННОГО ПРОИЗВОДСТВА ПО ОСНОВНЫМ ВИДАМ ДЕЯТЕЛЬНОСТИ

январь – июнь 2024 г. к январю – июню 2023 г., в %

ЛИПЕЦКСТАТ



Обрабатывающие
производства **105.1%**



Добыча полезных
ископаемых **98.3%**

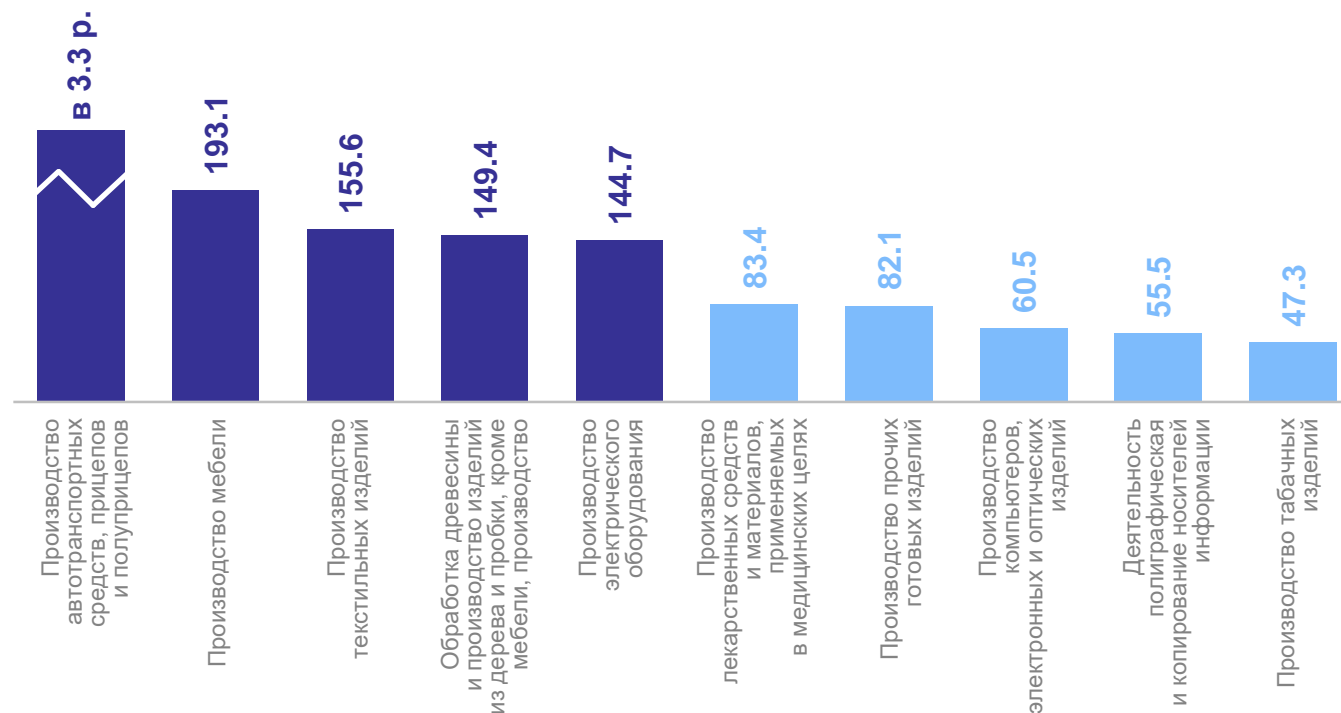


Обеспечение электрической
энергией, газом и паром;
кондиционирование воздуха **98.9%**



Водоснабжение; водоотведение,
организация сбора и утилизации
отходов, деятельность
по ликвидации загрязнений **125.5%**

Виды деятельности с наибольшими и наименьшими значениями, в %



● Наибольшие значения

● Наименьшие значения

ОБЪЕМ ОТГРУЖЕННЫХ ТОВАРОВ СОБСТВЕННОГО ПРОИЗВОДСТВА, ВЫПОЛНЕННЫХ РАБОТ И УСЛУГ

(без НДС и акцизов) январь – июнь 2024 г. к январю – июню 2023 г., в %

ЛИПЕЦКСТАТ



Обрабатывающие производства **115.5%**



Добыча полезных ископаемых **136.6%**



Обеспечение электрической энергией, газом и паром; кондиционирование воздуха **101.2%**



Водоснабжение; водоотведение, организация сбора и утилизации отходов, деятельность по ликвидации загрязнений **131.8%**

Виды деятельности с наибольшими и наименьшими значениями, в %



ИНДЕКСЫ ПРОИЗВОДСТВА ПО ОСНОВНЫМ ВИДАМ ОБРАБАТЫВАЮЩИХ ПРОИЗВОДСТВ

ЛИПЕЦКСТАТ

январь – июнь 2024 г. к январю – июню 2023 г., в %

Металлургическое производство

100.2%

Производство лекарственных средств и материалов, применяемых в медицинских целях

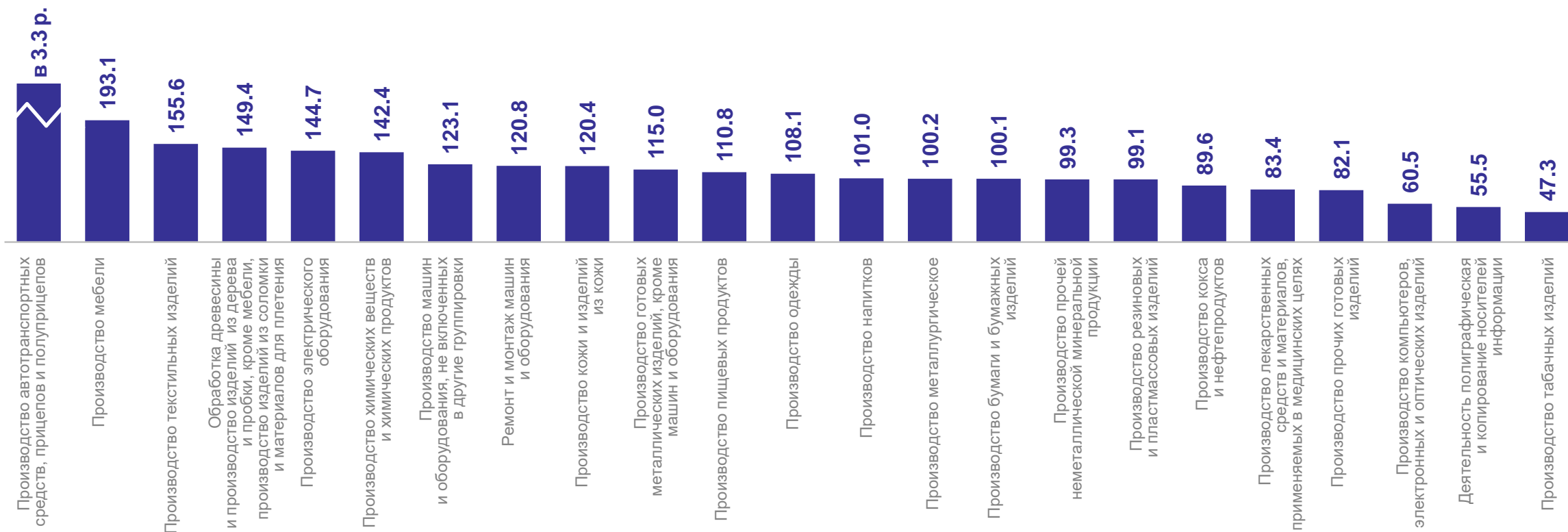
83.4%

Производство напитков

101.0%

Производство пищевых продуктов

110.8%



ПРОИЗВОДСТВО ПИЩЕВЫХ ПРОДУКТОВ ПО ОТДЕЛЬНЫМ ВИДАМ ПРОДУКЦИИ

январь – июнь 2024 г. к январю – июню 2023 г., в %

ЛИПЕЦКСТАТ

Производство пищевых продуктов

Индекс промышленного производства

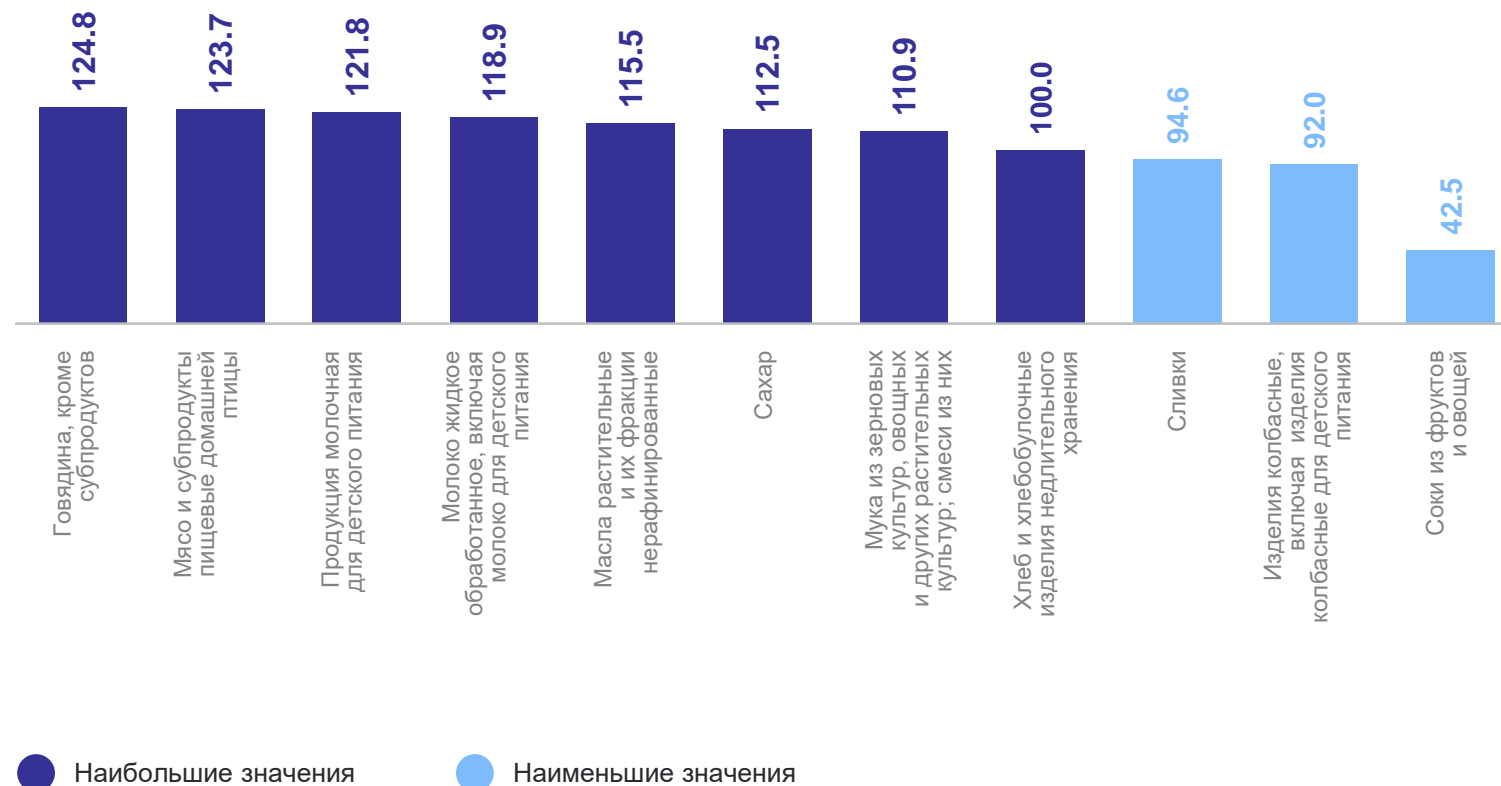
110.8%

Объем отгруженных товаров
собственного производства,
выполненных работ и услуг
собственными силами

159.7 млрд
рублей

126.1%

Производство по отдельным видам продукции, в %



ПРОИЗВОДСТВО МЕТАЛЛУРГИЧЕСКОЕ

январь – июнь 2024 г. к январю – июню 2023 г., в %

ЛИПЕЦКСТАТ

Производство металлургическое

Индекс промышленного производства

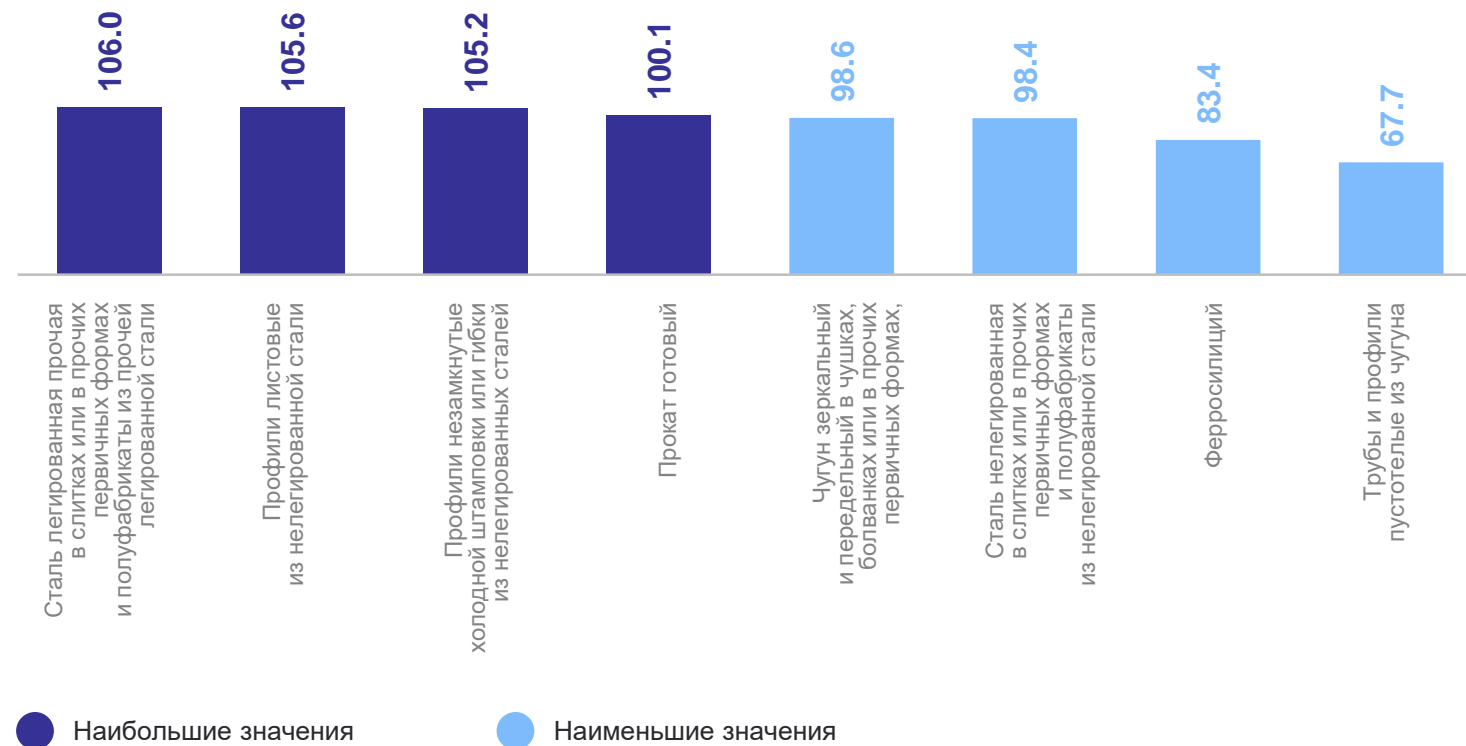
100.2%

Объем отгруженных товаров
собственного производства,
выполненных работ и услуг
собственными силами

371.8 млрд
рублей

107.5%

Производство по отдельным видам продукции, в %



ПРОИЗВОДСТВО РЕЗИНОВЫХ И ПЛАСТМАССОВЫХ ИЗДЕЛИЙ

январь – июнь 2024 г. к январю – июню 2023 г., в %

Производство резиновых и пластмассовых изделий

Индекс промышленного производства

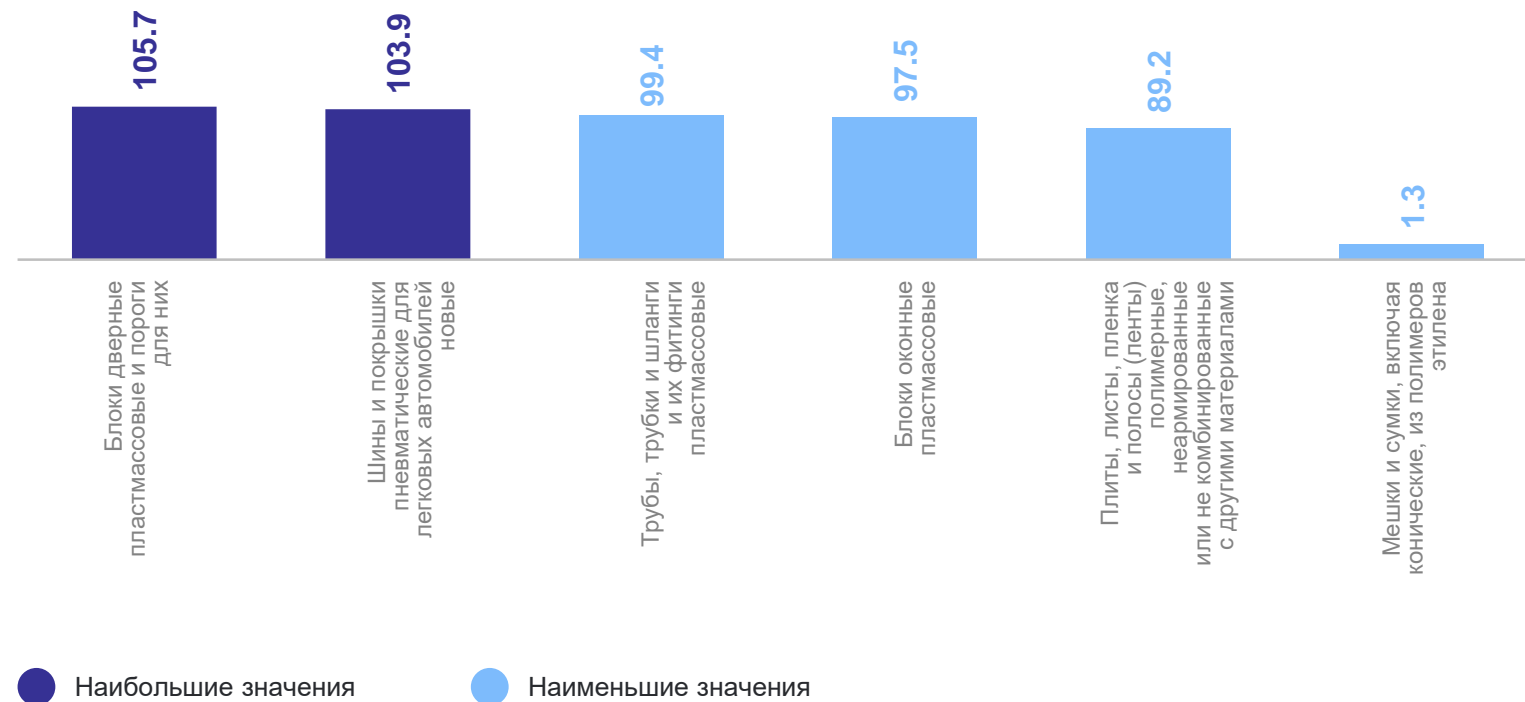
99.1%

Объем отгруженных товаров собственного производства, выполненных работ и услуг собственными силами

8.4 млрд рублей

114.0%

Производство по отдельным видам продукции, в %



ПРОИЗВОДСТВО ЛЕКАРСТВЕННЫХ СРЕДСТВ И МАТЕРИАЛОВ, ПРИМЕНЯЕМЫХ В МЕДИЦИНСКИХ ЦЕЛЯХ

январь – июнь 2024 г. к январю – июню 2023 г., в %

ЛИПЕЦКСТАТ

Производство лекарственных средств и материалов, применяемых в медицинских целях

Индекс промышленного производства

83.4%

Объем отгруженных товаров собственного производства, выполненных работ и услуг собственными силами

102.9%

Производство по отдельным видам продукции, в %

